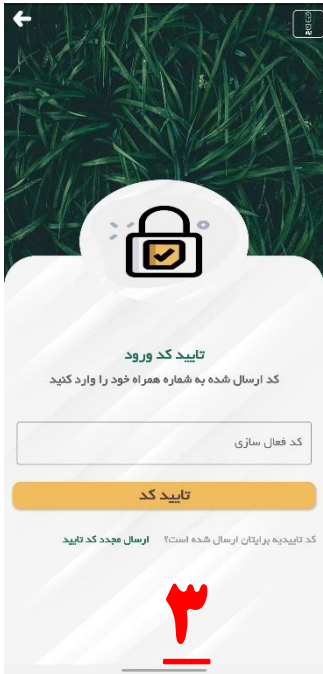




راهنمای ثبت نام دریافت نهال رایگان از طریق سامانه نهال

شهروندان گرامی می توانند با مراجعه به سایت سازمان پارکها و فضای سبز شهرداری اصفهان به آدرس park.isfahan.ir و دانلود و نصب اپلیکیشن نهال، نسبت به دریافت نهال رایگان اقدام نمایند. مهلت ثبت نام از ۱۰ لغایت ۱۴ اسفند ۱۳۹۹ بوده و زمان توزیع نهال های ثبت نام شده ۲۰ اسفند ۹۹ لغایت ۲۰ اردیبهشت ۱۴۰۰ می باشد.

الف- ثبت نام اشخاص حقیقی (شهروندان):

باتوجه به اینکه نهال های ثبت نامی طبق آدرس ثبت شده در سامانه توزیع خواهد شد، ورود آدرس دقیق الزامی می باشد. مجموع نهال های اختصاص شده ۳۰۰۰۰ اصله می باشد.

| | | |
|--|---|---|
|  |  |  |
| <p>کد فعال سازی ارسال شده را در این قسمت وارد نمایید. در صورت عدم دریافت کد، پس از مدتی می توانید مجدد ارسال مجدد کد تایید را فشار دهید.</p> | <p>پس از مطالعه شرایط و تایید آن، شماره تلفن همراه خود را وارد نموده و کلید دریافت کد را فشار دهید. کد فعالسازی از طریق پیامک برای شما ارسال می-گردد.</p> | <p>پس از نصب اپلیکیشن گزینه اشخاص حقیقی را انتخاب نمایید و کلید ثبت نام را فشار دهید.</p> |

راهنمای ثبت نام دریافت نهال رایگان از طریق سامانه نهال



شماره پیگیری را نزد خود نگه دارید.




منطقه محل سکونت خود را در نوار کشویی بالا انتخاب و سپس با فشردن کلید های + و - نسبت به انتخاب یا حذف نهال اقدام نمایید. هر نفر می تواند حداکثر دو نهال انتخاب نماید.






مشخصات دقیق خود و محل سکونت را وارد نمایید.

پس از ثبت نام در اپلیکیشن می توانید از دیگر امکانات اپلیکیشن نهال استفاده نمایید. در نوار پایین نرم افزار امکاناتی از جمله آموزش درختکاری، پیگیری درخواست ثبت شده، ارسال تصویر درختان کاشته شده توسط شهروندان و مشاهده جزئیات ثبت نام موجود می باشد.



ب- ثبت نام اشخاص حقوقی (اماکن دولتی، نیمه دولتی، مراکز آموزشی، فرهنگی و ...):

هر موسسه حداکثر می تواند درخواست ۱۰۰ نهال را ثبت نماید. ارسال تصویر نامه رسمی به مدیرعامل سازمان پارکها و فضای سبز شهرداری اصفهان الزامی است. پس از ثبت درخواست، کارشناسان سازمان از محل بازدید نموده و در صورت تایید امکان کاشت نهال در آن محل، نهال های درخواستی در اختیار درخواست کننده قرار خواهد گرفت. ثبت اطلاعاتی نظیر مساحت عرصه قابل کاشت و منابع آبی موجود برای آبیاری درختان الزامی است. مجموع نهال های اختصاص شده ۲۰۰۰۰ اصله می باشد.

| | | |
|--|---|--|
|  |  |  |
| <p>کد فعال سازی ارسال شده را در این قسمت وارد نمایید. در صورت عدم دریافت کد، پس از مدتی می توانید مجدد ارسال مجدد کد تایید را فشار دهید.</p> | <p>پس از مطالعه شرایط و تایید آن، شماره تلفن همراه خود را وارد نموده و کلید دریافت کد را فشار دهید. کد فعالسازی از طریق پیامک برای شما ارسال می گردد.</p> | <p>پس از نصب اپلیکیشن، گزینه اشخاص حقوقی را انتخاب نمایید و کلید ثبت نام را فشار دهید.</p> |



شماره پیگیری را نزد خود نگه دارید. پس از بازدید کارشناسان سازمان از آن محل و تایید امکان کاشت نهال در آن محل، نهال های درخواستی در اختیار درخواست کننده قرار خواهد گرفت.



مشخصات دقیق درخواستی را وارد نمائید. ارسال تصویر نامه رسمی به مدیرعامل سازمان الزامی می باشد.

پس از ثبت نام در اپلیکیشن می توانید از دیگر امکانات اپلیکیشن نهال استفاده نمایید. در نوار پایین نرم افزار امکاناتی از جمله آموزش درختکاری، پیگیری درخواست ثبت شده، ارسال تصویر درختان کاشته شده توسط شهروندان و مشاهده جزئیات ثبت نام موجود می باشد.

